



Территориальный орган Федеральной
службы государственной статистики
по Республике Татарстан

Итоги строительной деятельности в Республике Татарстан



январь-май 2023г.



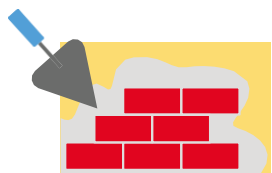
Территориальный орган Федеральной
службы государственной статистики
по Республике Татарстан

Итоги строительной деятельности в Республике Татарстан

за январь-май 2023г.

- 01** Объем работ по виду деятельности «Строительство»
- 02** Динамика объема работ по виду деятельности «Строительство»
- 03** Структура объема работ по договорам строительного подряда
- 04** Строительство жилых домов
- 05** Динамика жилищного строительства





ДИНАМИКА ОБЪЕМА РАБОТ ПО ВИДУ ДЕЯТЕЛЬНОСТИ «СТРОИТЕЛЬСТВО»

Объем работ, выполненных по виду деятельности «Строительство»

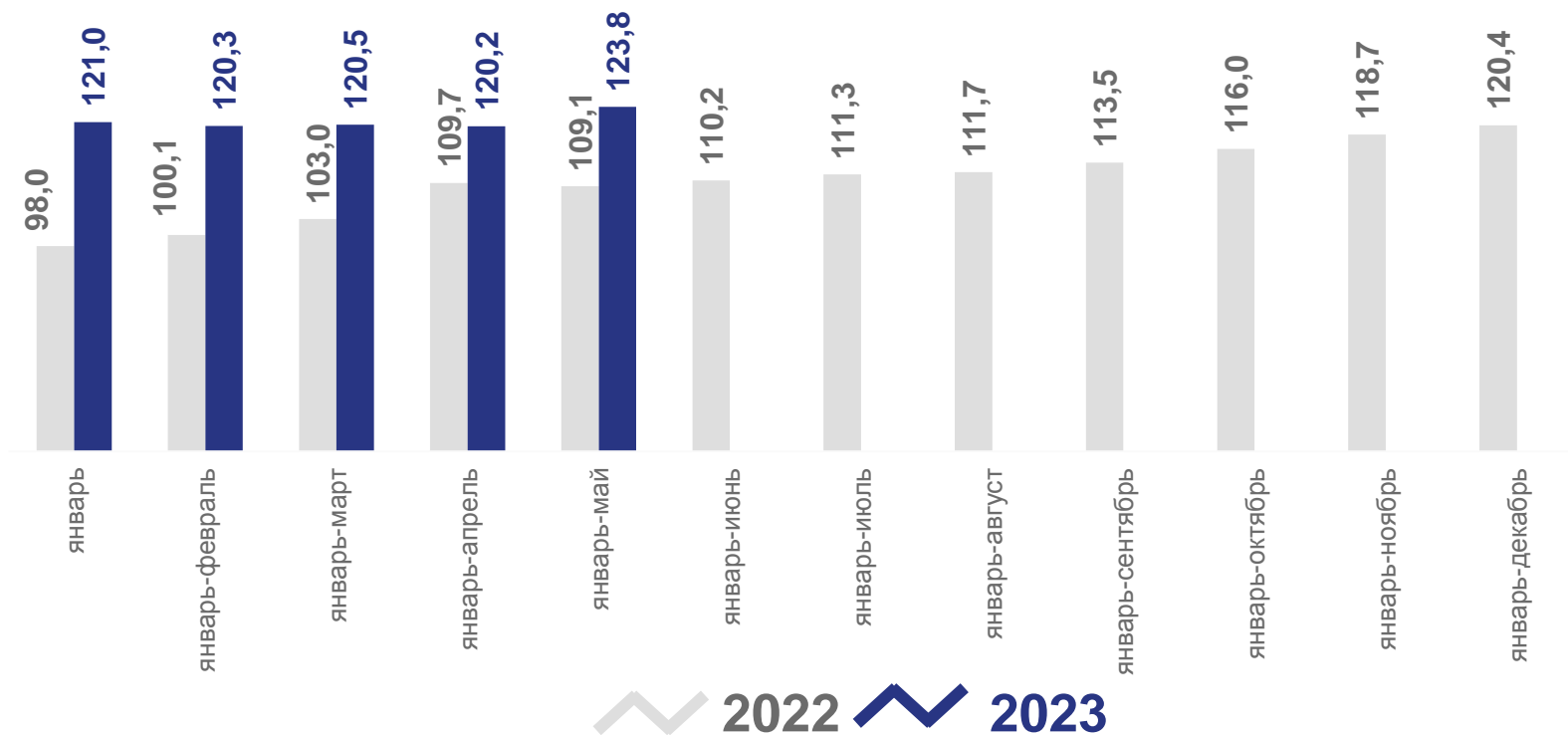
в % к соответствующему периоду предыдущего года

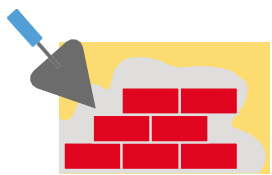
Январь-май 2023 года

166 млрд руб.

к январю-маю 2022 года

123,8%





ДИНАМИКА ОБЪЕМА РАБОТ ПО ВИДУ ДЕЯТЕЛЬНОСТИ «СТРОИТЕЛЬСТВО»

Объем работ по виду деятельности «Строительство»

Май 2023 года

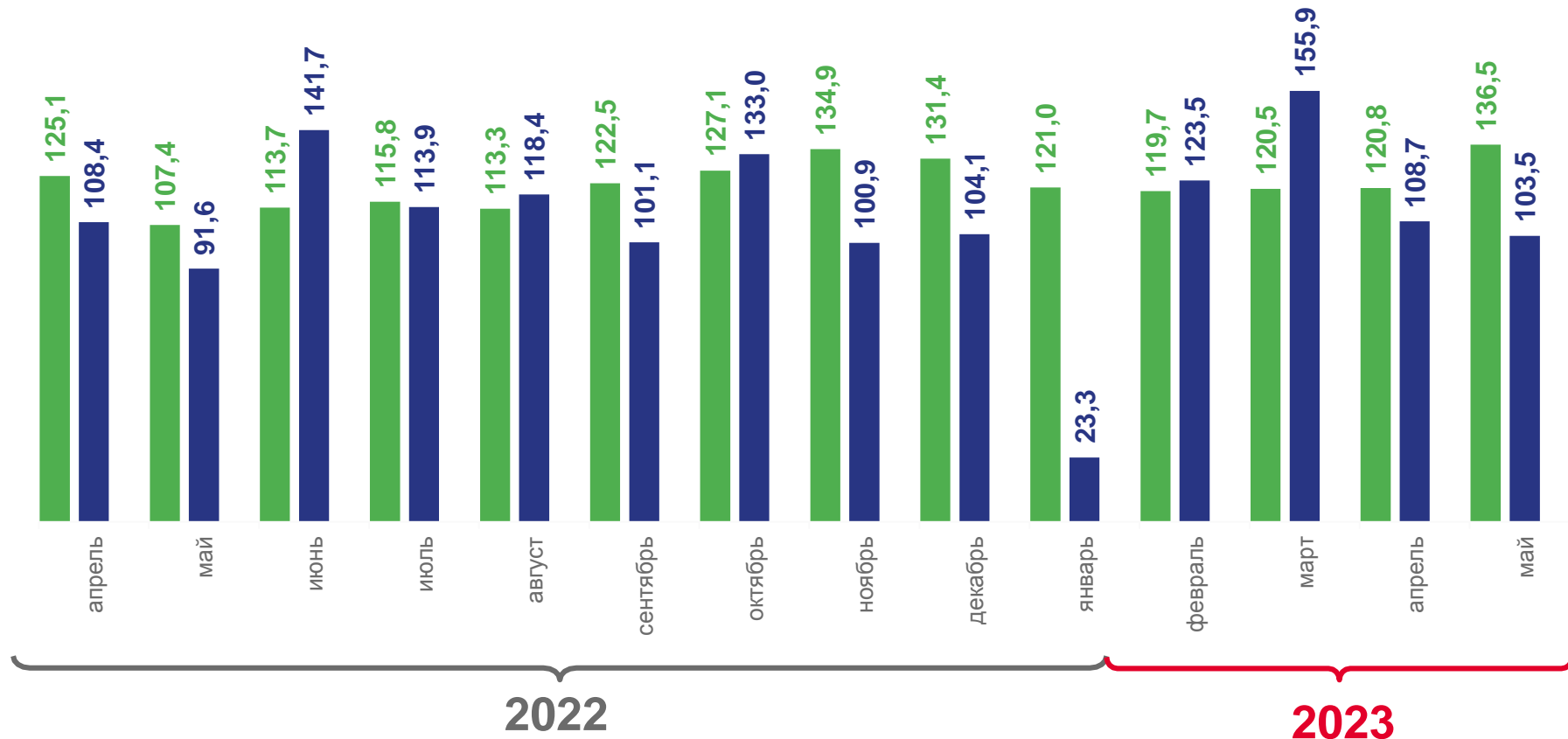
43 млрд руб.

к маю 2022 года

136,5%

к апрелю 2023 года

103,5%



В % соответствующему месяцу



В % предыдущему месяцу

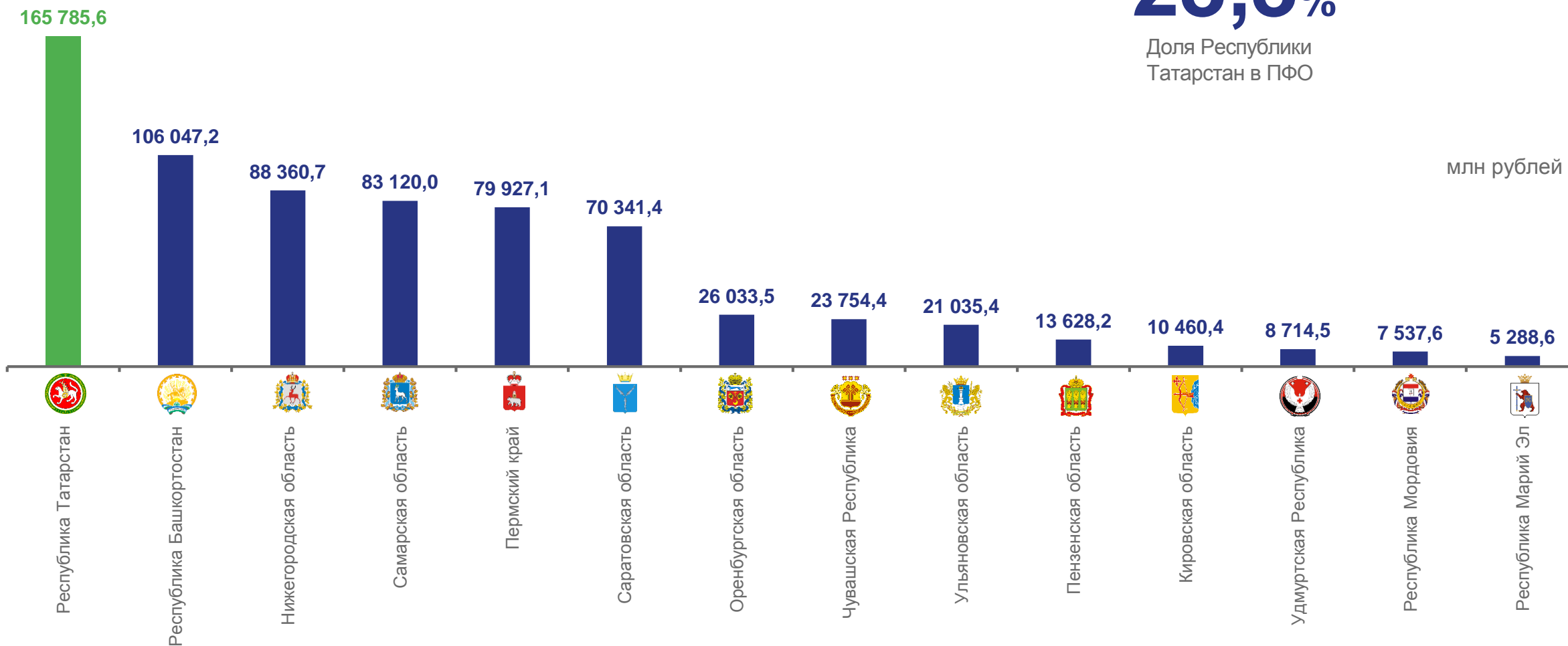
ОБЪЕМ РАБОТ ПО ВИДУ ДЕЯТЕЛЬНОСТИ «СТРОИТЕЛЬСТВО» ПО РЕГИОНАМ ПРИВОЛЖСКОГО ФЕДЕРАЛЬНОГО ОКРУГА

ЯНВАРЬ-МАЙ 2023 ГОДА

23,3%

Доля Республики
Татарстан в ПФО

млн рублей



ОБЪЕМ РАБОТ ПО ВИДУ ДЕЯТЕЛЬНОСТИ «СТРОИТЕЛЬСТВО» ПО РЕГИОНАМ ПРИВОЛЖСКОГО ФЕДЕРАЛЬНОГО ОКРУГА

ЯНВАРЬ-МАЙ 2023 ГОДА

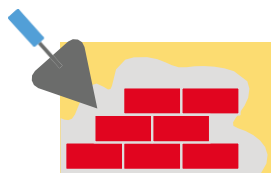


166 млрд рублей

Республика Татарстан
лидер в ПФО

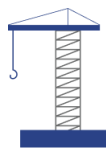


- 5289 - 58788
- 58789 - 112287
- 112288 - 165786



СТРУКТУРА ОБЪЕМА РАБОТ ПО ДОГОВОРАМ СТРОИТЕЛЬНОГО ПОДРЯДА

ПО ОРГАНИЗАЦИЯМ, НЕ ОТНОСЯЩИМСЯ К СУБЪЕКТАМ МАЛОГО ПРЕДПРИНИМАТЕЛЬСТВА, ПО ВИДАМ СТРОИТЕЛЬНЫХ РАБОТ, ЯНВАРЬ-МАЙ 2023 ГОДА



Всего по РТ

65,3 МЛРД РУБ.



Строительство зданий

19,5 МЛРД РУБ.



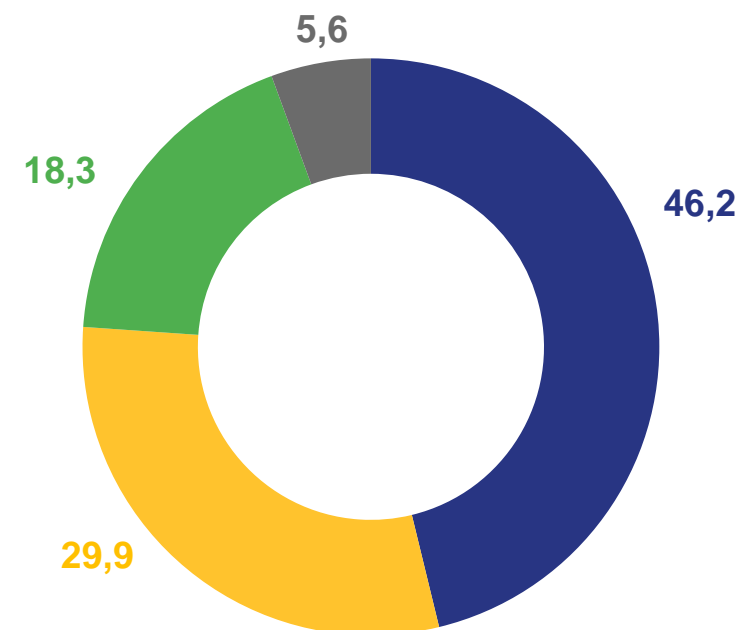
Строительство инженерных сооружений

30,2 МЛРД РУБ.

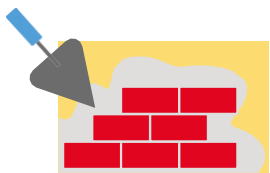
Работы строительные специализированные

12,0 МЛРД РУБ.

Структура объема работ по договорам строительного подряда (%)



- строительство инженерных сооружений
- строительство жилых и нежилых зданий
- работы строительные специализированные
- объем работ, выполненных хозяйственным способом



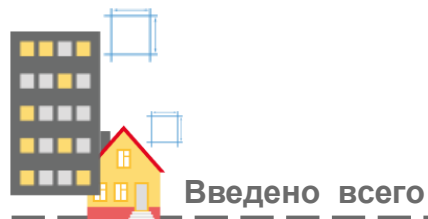
СТРОИТЕЛЬСТВО ЖИЛЫХ ДОМОВ

ЯНВАРЬ-МАЙ 2023 ГОДА

введено,
тыс. кв. м

в % к соответствующему
периоду 2022 года

1 917,8 ▲ **110,2%**



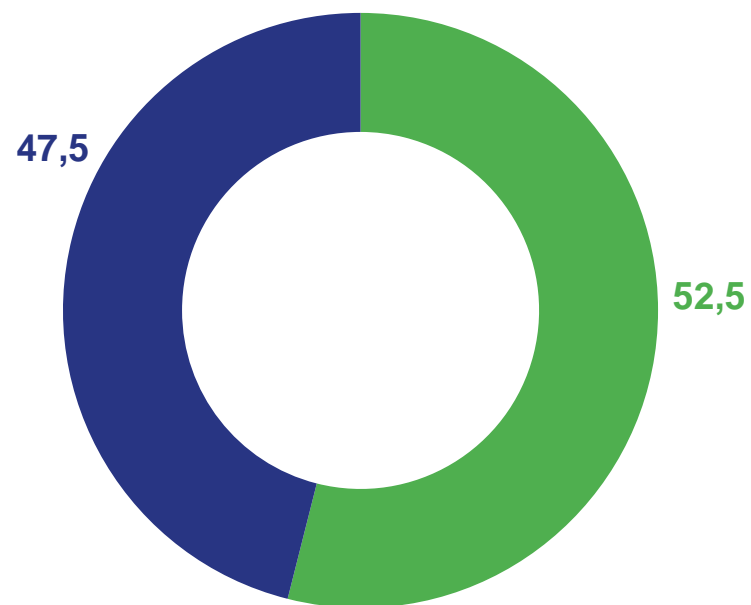
1 006,9 ▲ **149,5%**



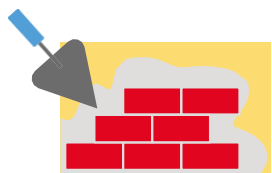
910,9 ▼ **85,3%**



Структура введенных жилых домов
по категориям застройщиков (%)

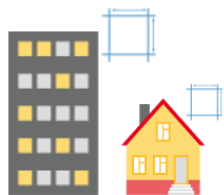


- предприятия и организации
- индивидуальные застройщики



СТРОИТЕЛЬСТВО ЖИЛЫХ ДОМОВ В СЕЛЬСКОЙ МЕСТНОСТИ

ЯНВАРЬ-МАЙ 2023 ГОДА



введено,
тыс. кв. м

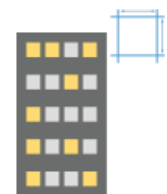
в % к соответствующему
периоду 2022 года

733,0



94,6 %

Введено всего



83,2



63,8 %

Предприятиями и организациями



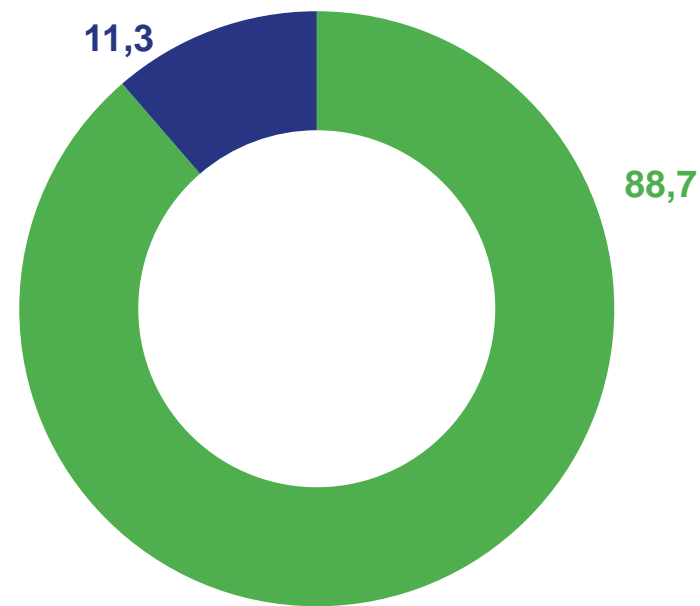
649,8



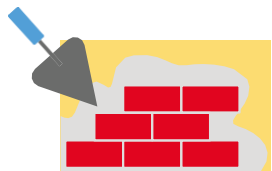
100,8 %

Индивидуальными застройщиками

Структура введенных жилых домов по категориям застройщиков (%)



- предприятия и организации
- индивидуальные застройщики



ДИНАМИКА ВВОДА В ДЕЙСТВИЕ ЖИЛЫХ ДОМОВ

Введено в действие жилых домов

Май 2023 года

506,3

тыс. кв. метров

к маю 2022 года

128,5%

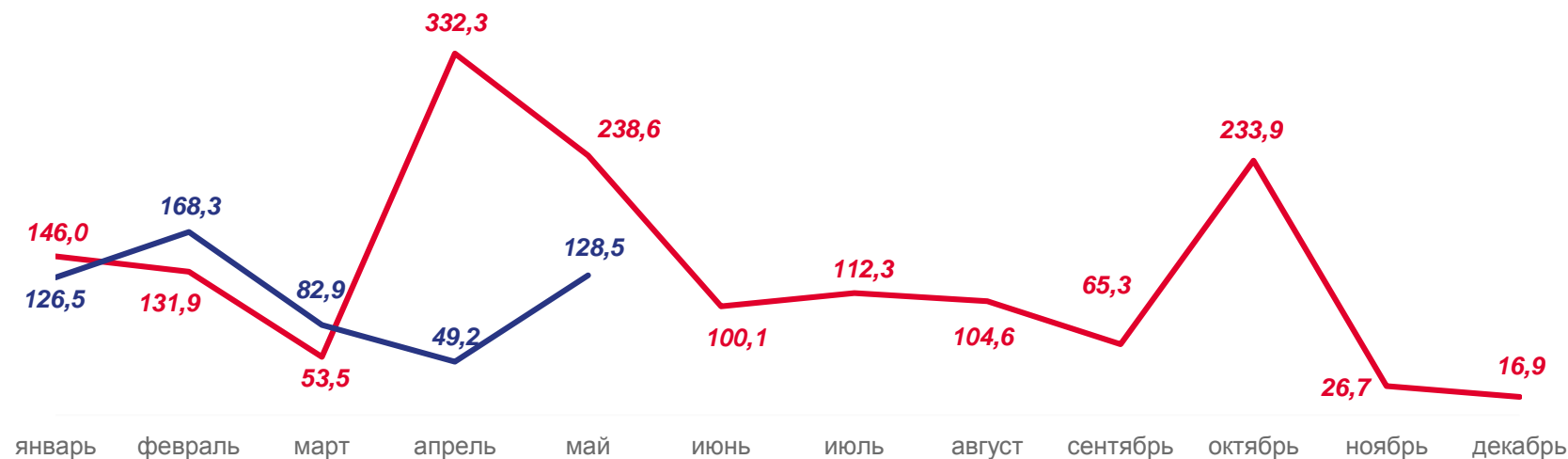


к апрелю 2023 года

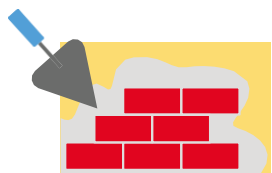
в **2,4** р.



в % к соответствующему месяцу предыдущего года



2022 2023




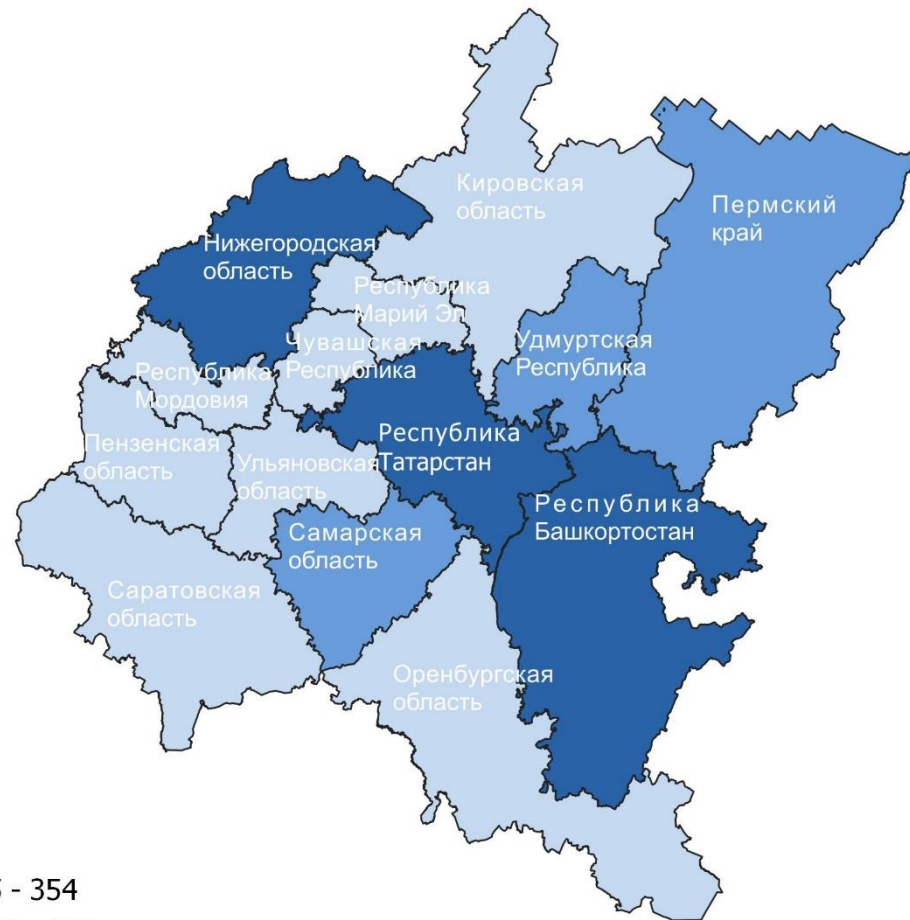
ВВОД В ДЕЙСТВИЕ ИНДИВИДУАЛЬНЫХ ЖИЛЫХ ДОМОВ, ПОСТРОЕННЫХ НАСЕЛЕНИЕМ ПО РЕГИОНАМ ПРИВОЛЖСКОГО ФЕДЕРАЛЬНОГО ОКРУГА

ЯНВАРЬ-МАЙ 2023 ГОДА



910,9 ТЫС.КВ.М

Республика Татарстан
лидер в ПФО



ВВОД В ДЕЙСТВИЕ ЖИЛЫХ ДОМОВ ПО РЕГИОНАМ ПРИВОЛЖСКОГО ФЕДЕРАЛЬНОГО ОКРУГА

ЯНВАРЬ-МАЙ 2023 ГОДА



1 917,8 ТЫС.КВ.М.

Республика Татарстан
лидер в ПФО

22,6%

Доля Республики Татарстан в ПФО

